

SERVICIO  
EXPRESS

Chaise longue  
sofás cama

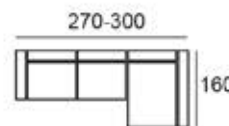
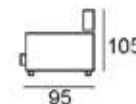
INTERMOBEL





**SIENA**

REF. 4650



Estructura: Madera de pino y tablero de partículas. Revestimiento estructura de poliuretano y napa. Almohadas respaldos: Fibra hueca siliconada. Almohadas asientos: Poliuretano 30Kg cubierta de fibra. Almohada brazo del sofá: copos de poliuretano y fibra. Con arcón modulo chaiselongue. Cabezales reclinables. Asientos deslizantes. Bastidos metalico con muelle zig-zag.

**MUESTRAS**



C/1

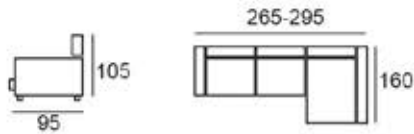


C/2



C/3

muebles  
**INTERMOBEL**



REF. 4550

**TERMI**

Estructura: Madera de pino y tablero de particulas. Revestimiento estructura de poliuretano y napa. Almohadas respaldos: Fibra hueca siliconada. Almohadas asientos: Poliuretano 30Kg cubierta de fibra. Almohada brazo del sofá: copos de poliuretano y fibra. Con arcón modulo chaiselongue. Cabezales reclinables. Asientos deslizantes. Bastidos metalico con muelle zig-zag.

**MUESTRAS**



C/1



C/2



C/3

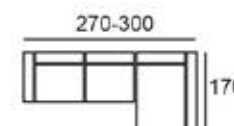
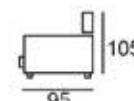
GRUPO **muebles INTERMOBEL**






# ROMA

REF. 4750



Estructura: Madera de pino y tablero de particulas. Revestimiento estructura de poliuretano y napa. Almohadas respaldos: Fibra hueca siliconada. Almohadas asientos: Poliuretano 30Kg cubierta de fibra. Almohada brazo del sofá: copos de poliuretano y fibra. Con arcón modulo chaiselongue. Cabezales reclinables. Asientos deslizantes. Bastidos metalico con muelle zig-zag.

## MUESTRAS



C/1



C/2



C/3

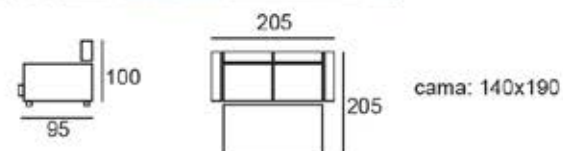
GRUPO m u e b l e s  
**INTERMOBEL**






# MARTINA

REF. 3800




Estructura: Madera de pino. Suspensión asiento: Mecanismo metálico. Asientos: Espuma de poliuretano 30 S. Respaldo: Fibra hueca siliconada desenfundable. Tela: Almohadas respaldo, brazos.

## MUESTRAS



C/1



C/2



C/3

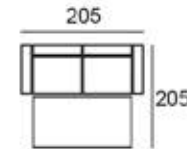
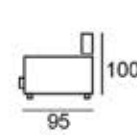
GRUPO muebles **INTERMOBEL**





# DANIELA

REF. 4100



cama: 140x190

Estructura: Madera de pino. Suspensión asiento: Mecanismo metálico. Asientos: Espuma de poliuretano 30 S. Respaldo: Fibra hueca siliconada desenfundable. Tela: Almohadas respaldo, brazos.

## MUESTRAS



C/1



C/2



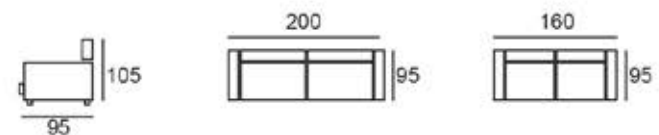
C/3

muebles  
**INTERMOBEL**



# FLORENCIA

REF. 3800



Sofá fijo. Doble respunte al tono (Hilo contrastado opcional). Armazón: Madera de pino y aglomerado de partículas. Almohada de asiento: Gomaespuma 28 Kg. Almohada respaldo y brazo: Fibra/picado 50%. Patas: Plástico negro

## MUESTRAS



C/1



C/2



C/3

muebles  
**INTERMOBEL**





GRUPP  
**INTERMOBIL**