



Gabbbani  
decora

SOFÁS

LO MEJOR

DE

MI CASA



# Índice



Ibisco      Página 2



Pado      Página 4



Melo      Página 6



Faggio      Página 26



Vimine      Página 28



Kentia      Página 30



Pioppo      Página 8



Fico      Página 10



Mimosa      Página 12



Bosso      Página 32



Foresta      Página 34



Spino      Página 36



Salvia      Página 14



Salvia / Mimosa  
butacas      Página 16



Lavanda      Página 18



Alloro      Página 38



Alloro rincón      Página 40



Vite      Página 20



Acero      Página 22



Canna      Página 24

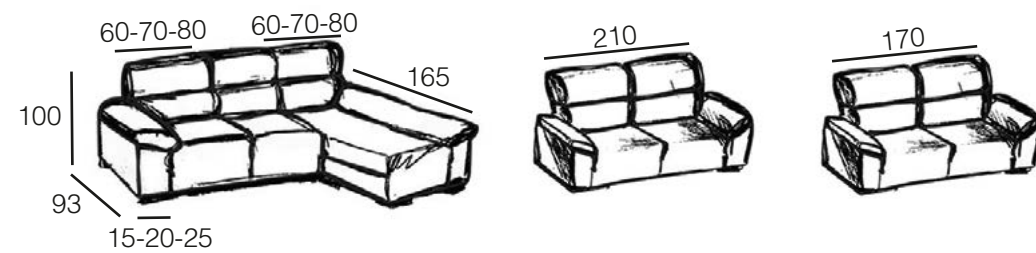




## Desglose técnico

- Almohada de asiento: goma de poliuretano de 35kg con 4 cm. de visconappe.
- Respaldo y cabezales fibra siliconada máxima calidad, flexibilidad y recuperación.
- Asiento: relax eléctrico motorizado. Almohadas desenfundables.
- Pata metal de serie. Opcional sin incremento de precio: Pata madera en nogal, plata o wengué.
- Brazo de 25 cm. de serie. Opcional sin incremento de precio: Brazo de 15, 20 cm.
- Opcional Chaiselongue con arcón: 120 p.

	GPRIMO	G1	G2	G3	SIN MOTOR
MÓDULO 60					
MÓDULO 70					
MÓDULO 80					
MÓD. RINCÓN 110x110					
COJÍN ADORNO 40x40					
CHAISEL. 60 + BRAZO					
CHAISEL. 70 + BRAZO					
CHAISEL. 80 + BRAZO					
BRAZO IBISCO					
BRAZO POUFFS 32 cm.					



## Técnico express

	GPRIMO	G1	G2	G3
3 pla. + chaisel. 290/280				
3 plazas 210				
2 plazas 170				

\*Las medidas pueden variar +/- 2 cm



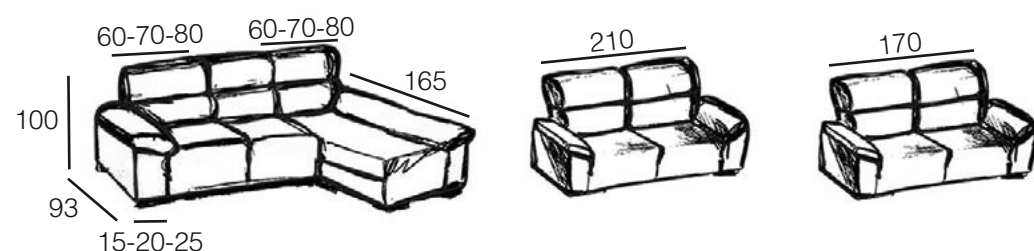




## Desglose técnico

- Almohada de asiento: goma de poliuretano de 35kg con 4 cm. de visconappe.
- Respaldos y cabezales goma 25 kg. supersuave, máxima adaptabilidad y recuperación.
- Asiento: relax eléctrico motorizado.
- Almohadas desenfundables.
- Pata metal de serie.
- Opcional sin incremento de precio: Pata madera en nogal, plata o wengué.
- Brazo de 25 cm. de serie.
- Opcional sin incremento de precio: Brazo de 15, 20 cm.
- Opcional Chaiselongue con arcón: 120 p.

	GPRIMO	G1	G2	G3	SIN MOTOR
MÓDULO 60					
MÓDULO 70					
MÓDULO 80					
MÓD. RINCÓN 105x105					
COJÍN ADORNO 40x40					
CHAISEL. 60 + BRAZO					
CHAISEL. 70 + BRAZO					
CHAISEL. 80 + BRAZO					
BRAZO PADO					
BRAZO POUFFS 32 cm.					



## Técnico express

	GPRIMO	G1	G2	G3
3 pla. + chaisel. 290/280				
3 plazas 210				
2 plazas 170				



\*Las medidas pueden variar +/- 2 cm

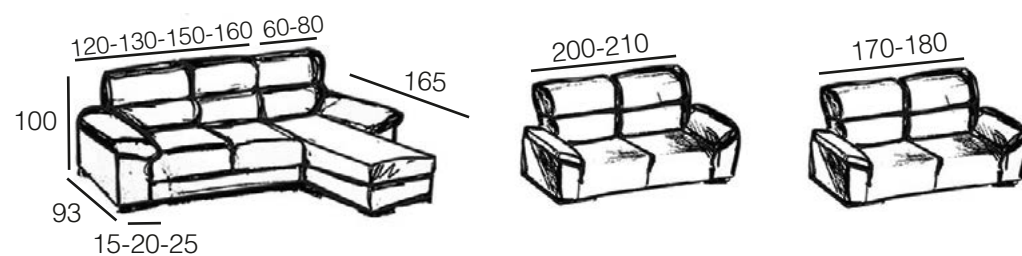




## Desglose técnico

- Almohada de asiento goma de poliuretano de 35 kg con 4 cm. de visconaple.
- Respaldos y cabezales fibra siliconada máxima calidad, flexibilidad y recuperación.
- Reclinables metálicos.
- Brazo de 25 de serie. Brazo 20 y 15 cm. sin incremento de precio.
- Chaiselongue con arcón incorporado.
- Estructura de pino gallego vaporizado y tablero de partículas certificado, máxima garantía.
- Asientos con guía extensible: muelle zig-zag con ruedas siliconadas.
- Patas metal de serie.

	GPRIMO	G1	G2	G3
MÓDULO 60				
MÓDULO 65				
MÓDULO 75				
MÓDULO 80				
MÓDULO 120				
MÓDULO 130				
MÓDULO 150				
MÓDULO 160				
MÓD. RINCÓN 110 x 110				
BRAZO 30 MELO				
BRAZO POUFFS 32 cm.				
CH. ARCÓN 60 + BRAZO				
CH. ARCÓN 80 + BRAZO				



## Técnico express

	GPRIMO	G1	G2	G3
3 pla. + chaisel. 290/300				
3 plazas 210/220				
2 plazas 180/190				

\*Las medidas pueden variar +/- 2 cm

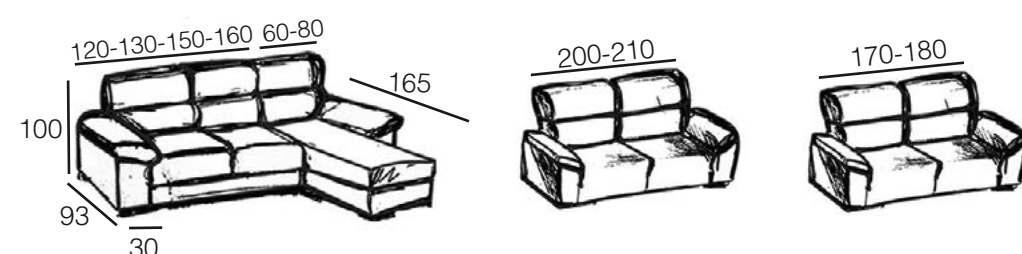






## Desglose técnico

- Almohada de asiento goma de poliuretano de 30 kg con 4 cm. de visconappe.
- Respaldos y cabezales fibra siliconada máxima calidad, flexibilidad y recuperación.
- Reclinables metálicos.
- Brazo de 30 cm. Brazo 25 y 20 cm. sin incremento de precio.
- Chaiselongue con arcón incorporado.
- Estructura de pino gallego vaporizado y tablero de partículas certificado, máxima garantía.
- Asientos con guía extensible: muelle zig-zag con ruedas siliconadas.
- Patas metal de serie.
- **Opción goma 35 kg. supersuave con 4 cm. de visconappe + 8%**



## Técnico express

	GPRIMO	G1	G2	G3
3 pla. + chaisel. 290/300				
3 plazas 210/220				
2 plazas 180/190				

\*Las medidas pueden variar +/- 2 cm

	GPRIMO	G1	G2	G3
MÓDULO 60				
MÓDULO 65				
MÓDULO 75				
MÓDULO 80				
MÓDULO 120				
MÓDULO 130				
MÓDULO 150				
MÓDULO 160				
MÓD. RINCÓN 110 x 110				
BRAZO 30 PIOPPO				
BRAZO POUFFS 32 cm.				
CH. ARCÓN 60 + BRAZO				
CH. ARCÓN 80 + BRAZO				



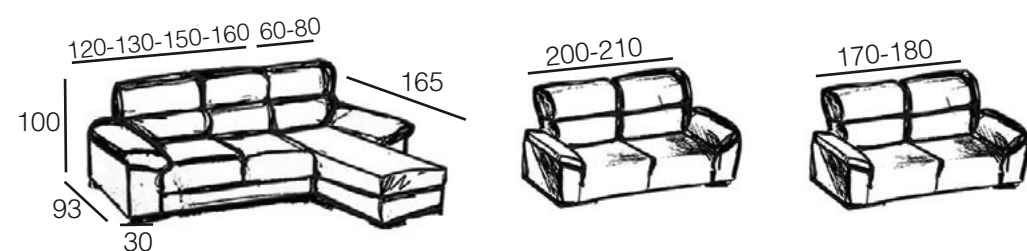




## Desglose técnico

- Almohada de asiento goma de poliuretano de 30 kg con 4 cm. de visconappe.
- Respaldos y cabezales fibra siliconada máxima calidad, flexibilidad y recuperación.
- Reclinables metálicos.
- Brazo de 25, 20 y 15 cm. modelo Bosso sin incremento de precio.
- Chaiselongue con arcón incorporado.
- Estructura de pino gallego vaporizado y tablero de partículas certificado, máxima garantía.
- Asientos con guía extensible: muelle zig-zag con ruedas siliconadas.
- Pata metal de serie.
- Opcional sin incremento de precio: Pata madera en nogal, plata o wengué.

	GPROMO	G1	G2	G3
MÓDULO 60				
MÓDULO 65				
MÓDULO 75				
MÓDULO 80				
MÓDULO 120				
MÓDULO 130				
MÓDULO 150				
MÓDULO 160				
MÓD. RINCÓN 110 x 110				
BRAZO FORMA 30 FICO				
BRAZO POUFFS 32 cm.				
CH. ARCÓN 60 + BRAZO				
CH. ARCÓN 80 + BRAZO				



## Técnico express

	GPROMO	G1	G2	G3
3 pla. + chaisel. 290/300				
3 plazas 210/220				
2 plazas 180/190				



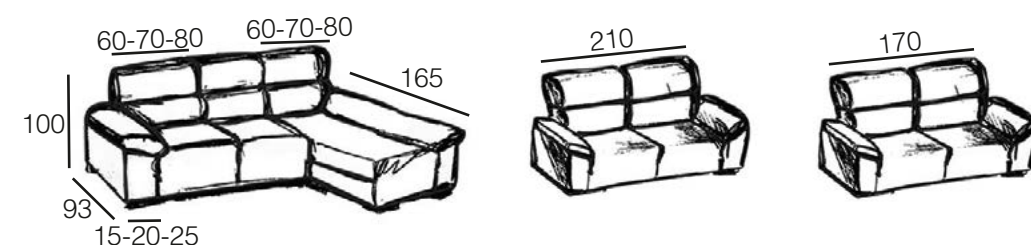




## Desglose técnico

- Almohada de asiento: goma de poliuretano de 30kg con 4 cm. de visconappe.
- Respaldo y cabezales goma de 25 kg. supersuave, máxima adaptabilidad y recuperación.
- Asiento: relax eléctrico motorizado. Almohadas desenfundables.
- Pata metal de serie. Opcional sin incremento de precio: Pata madera en nogal, plata o wengué.
- Brazo de 25 cm. de serie. Opcional sin incremento de precio: Brazo de 15, 20 y brazo recto 25 Alloro.
- Opcional Chaiselongue con arcón: 120 p.

	GPRIMO	G1	G2	G3	SIN MOTOR
MÓDULO 60					
MÓDULO 70					
MÓDULO 80					
MÓD. RINCÓN 108x108					
COJÍN ADORNO 40x40					
CHAISEL. 60 + BRAZO					
CHAISEL. 70 + BRAZO					
CHAISEL. 80 + BRAZO					
BRAZO MIMOSA					
BRAZO POUFFS 32 cm.					



## Técnico express

	GPRIMO	G1	G2	G3
3 pla. + chaisel. 290/280				
3 plazas 210				
2 plazas 170				



\*Las medidas pueden variar +/- 2 cm

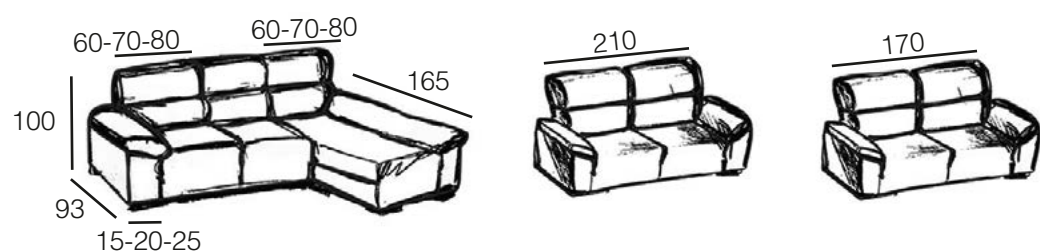




## Desglose técnico

- Almohada de asiento: goma de poliuretano de 30kg con 4 cm. de visconappe.
- Respaldo y cabezales fibra siliconada máxima calidad, flexibilidad y recuperación.  
Reclinables metálicos.
- Asiento: relax eléctrico motorizado.  
Almohadas desenfundables.
- Pata metal de serie.  
Opcional sin incremento de precio: Pata madera en nogal, plata o wengué.
- Brazo de 25 cm. de serie.  
Opcional sin incremento de precio: Brazo de 15, 20 y brazo recto 25 Alloro.
- Opcional Chaiselongue con arcón: 120 p.

	G PROMO	G1	G2	G3	SIN MOTOR
MÓDULO 60					
MÓDULO 70					
MÓDULO 80					
MÓD. RINCÓN 108x108					
COJÍN ADORNO 40x40					
CHAISEL. 60 + BRAZO					
CHAISEL. 70 + BRAZO					
CHAISEL. 80 + BRAZO					
BRAZO SALVIA					
BRAZO POUFFS 32 cm.					



## Técnico express

3 pla. + chaisel. 290/280

3 plazas 210

2 plazas 170

	G PROMO	G1	G2	G3
3 pla. + chaisel. 290/280				
3 plazas 210				
2 plazas 170				





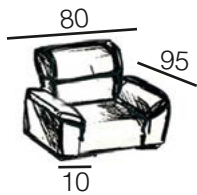


## Mimosa

### Desglose técnico

- Pata goma de serie.
- Almohada de asiento goma poliuretano de 30 kg. con 4cm. de visco-nappe
- Respaldos y cabezales goma 25 kg supersuave o fibra siliconada máxima calidad según modelo.
- Reclinable metálico según modelo.
- Brazo 10 cm de serie.

	GPRIMO	G1	G2	G3
MIMOSA				
SALVIA				
COJÍN ADORNO 40 x 40				



\*Las medidas pueden variar +/- 2 cm



## Salvia



## Salvia / Mimosa *butaca*





## Desglose técnico

- Almohada de asiento: goma de poliuretano de 30kg con 4 cm. de visconappe.
- Respaldo y cabezales goma de 25 kg. supersuave, máxima adaptabilidad y recuperación.
- Almohadas desenfundables.
- Pata metal de serie.  
Opcional sin incremento de precio: Pata madera en nogal, plata o wengué.
- Brazo de 20 cm. de serie.
- Opcional Chaiselongue con arcón: 120 p.

INTERMOBEL



\*Las medidas pueden variar +/- 2 cm

	GPRMO	G1	G2	G3
3 PLAZAS				
2 PLAZAS				
COJÍN ADORNO 40x40				
CHAISELONGUE 60				
CHAISELONGUE 80				

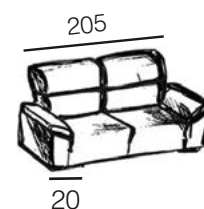




Vite

## Desglose técnico

- Almohada de asiento goma de poliuretano de 30 kg con 4 cm. de visconappe.
- Respaldo y cabezales goma de 25 kg. supersuave, máxima adaptabilidad y recuperación.
- Brazo de 20 de serie. Brazo 15 cm. modelo Vite sin incremento de precio. Brazo de 10 cm (sin almohada) sin incremento de precio.
- Estructura sistema cama apertura italiana con estructura malla metálica electrosoldada.
- Colchón 18 cm. 20 kg supersuave.
- Almohadas desenfundables.
- Sistema apertura italiana de serie 165 cm con colchón de 140 x194 cm. Medida total 205 cm. con brazo de 20 cm.
- Otras opciones:
  - Cama sistema italiano 145 colchón 120x194 cm. Medida total 185 cm con brazo de 20 cm.
  - Cama sistema italiano 125 colchón 100x194cm. Medida total 165 cm con brazo de 20 cm.



## Técnico express

	G PROMO	G1	G2	G3
Sofá cama 3 Pl. 205				

Sofá cama 3 Pl. 205

\*Las medidas pueden variar +/- 2 cm

GRUPO  
**INTERMOBEL**

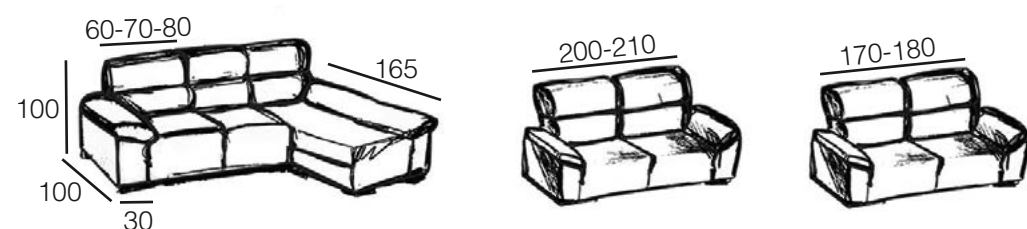






## Desglose técnico

- Almohada de asiento goma de poliuretano de 35 kg supersuave con 4 cm. de visconappe.
- Respaldos y cabezales goma 25 kg. supersuave, máxima adaptabilidad y recuperación.
- Respaldos y brazos reclinables, sistema italiano.
- Brazo de 30 de serie.
- Estructura de pino gallego vaporizado y tablero de partículas certificado, máxima garantía.
- Asientos con guía extensible: muelle zig-zag con ruedas siliconadas.
- Chaiselongue con arcón incorporado.
- Pata metal de serie.
- Opcional sin incremento de precio: Pata madera en nogal, plata o wengué.



	GPROMO	G1	G2	G3
MÓDULO 60				
MÓDULO 65				
MÓDULO 75				
MÓDULO 80				
MÓDULO 120				
MÓDULO 130				
MÓDULO 150				
MÓDULO 160				
MÓD. RINCÓN 110 x 110				
BRAZO 30 ACERO				
BRAZO POUFFS 32 cm.				
CH. ARCÓN 60 + BRAZO				
CH. ARCÓN 80 + BRAZO				

## Técnico express

	GPROMO	G1	G2	G3
3 pla. + chaisel. 290/300				
3 plazas 220				
2 plazas 180				

\*Las medidas pueden variar +/- 2 cm

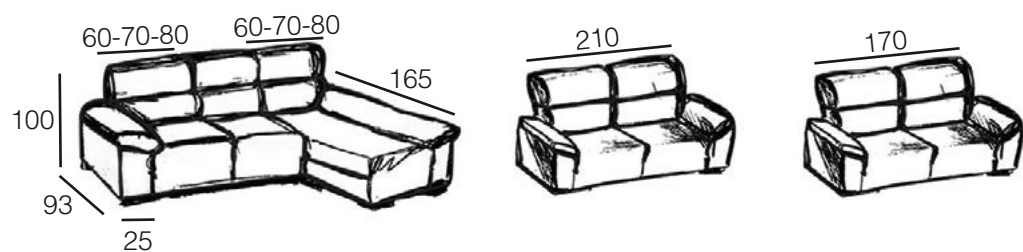






## Desglose técnico

- **Almohada de asiento: goma de poliuretano de 35kg con 4 cm. de visconape.**
- Respaldos y cabezales goma 25 kg. supersuave, máxima adaptabilidad y recuperación.
- Cabezales reclinables sistema italiano
- Asiento: relax eléctrico motorizado. Almohadas desenfundables.
- Pata metal de serie. Opcional sin incremento de precio: Pata madera en nogal, plata o wengué.
- Brazo de 25 cm. de serie. Opcional Chaiselongue con arcón (brazo recto): 120 p.



	GPROMO	G1	G2	G3	SIN MOTOR
MÓDULO 60					
MÓDULO 70					
MÓDULO 80					
MÓD. RINCÓN 110x110					
COJÍN ADORNO 40x40					
CHAISEL. 60 + BRAZO					
CHAISEL. 70 + BRAZO					
CHAISEL. 80 + BRAZO					
BRAZO 25 CANNA					
BRAZO POUFFS 32 cm.					

## Técnico express

	GPROMO	G1	G2	G3
3 pla. + chaisel. 290				
3 plazas 210				
2 plazas 170				

\*Las medidas pueden variar +/- 2 cm



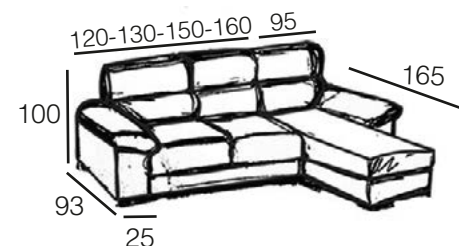




## Desglose técnico

- Almohada de asiento goma de poliuretano de 30 kg con 4 cm. de visconaple.
- Respaldos y cabezales fibra siliconada máxima calidad, flexibilidad y recuperación.
- Reclinables metálicos.
- Brazo de 25, 20 y 15 cm. sin incremento de precio.
- Estructura de pino gallego vaporizado y tablero de partículas certificado, máxima garantía.
- Asientos con guía extensible: muelle zig-zag con ruedas siliconadas.
- Patas metal de serie.
- Opción almohadas con costuras +89 puntos.

	GPROMC	G1	G2	G3
MÓDULO 60				
MÓDULO 65				
MÓDULO 75				
MÓDULO 80				
MÓDULO 120				
MÓDULO 130				
MÓDULO 150				
MÓDULO 160				
BRAZO 25 FAGGIO				
CHAISEL. CABEZALES 100				
BRAZO POUFFS 32cm.				



## Técnico express

	GPROMO	G1	G2	G3
3 Pl. + terminal 275/285				



\*Las medidas pueden variar +/- 2 cm

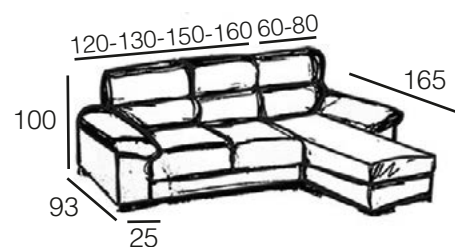




## Desglose técnico

- Almohada de asiento goma de poliuretano de 30 kg con 4 cm. de visconape.
- Respaldos y cabezales fibra siliconada máxima calidad, flexibilidad y recuperación.
- Reclinables metálicos.
- Brazo de 25 de serie. Brazo 20 y 15 cm. modelo Vimine sin incremento de precio.
- Chaiselongue con arcón incorporado.
- Estructura de pino gallego vaporizado y tablero de partículas certificado, máxima garantía.
- Asientos con guía extensible: muelle zig-zag con ruedas siliconadas.
- Opción almohadas con costura +89 puntos.
- Pata madera de serie color plata. Otras opciones wengué y nogal.

	G PROMO	G1	G2	G3
MÓDULO 60				
MÓDULO 65				
MÓDULO 75				
MÓDULO 80				
MÓDULO 120				
MÓDULO 130				
MÓDULO 150				
MÓDULO 160				
MÓDULO 195				
BRAZO 25 VIMINE				
BRAZO POUFFS 32 cm.				
MÓD. RINCÓN 110 x 110				
CH. ARCÓN 60 + BRAZO				
CH. ARCÓN 80 + BRAZO				



\*Cojines adorno no incluido.

## Técnico express

	G PROMO	G1	G2	G3
3 Pl. + chaiselongue 290/280				

\*Las medidas pueden variar +/- 2 cm





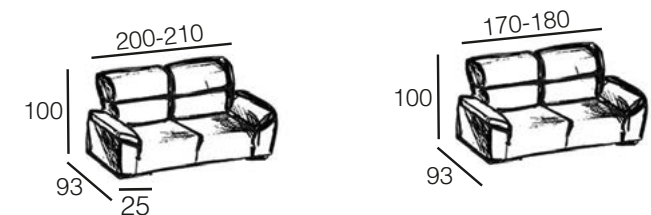
# Kentia



## Desglose técnico

- Almohada de asiento goma de poliuretano de 30 kg con 4 cm. de visconappe.
- Respaldos y cabezales fibra siliconada máxima calidad, flexibilidad y recuperación.
- Reclinables metálicos.
- Brazo de 25 de serie. Brazo 20 y 15 cm. modelo Kentia sin incremento de precio.
- Estructura de pino gallego vaporizado y tablero de partículas certificado, máxima garantía.
- Asientos con guía extensible: muelle zig-zag con ruedas siliconadas.
- Opción almohadas con costura +89 puntos.
- Pata madera de serie color plata. Otras opciones wengué y nogal.

	GPROMO	G1	G2	G3
MÓDULO 60				
MÓDULO 65				
MÓDULO 75				
MÓDULO 80				
MÓDULO 120				
MÓDULO 130				
MÓDULO 150				
MÓDULO 160				
MÓDULO 195				
BRAZO 25 KENTIA				
BRAZO POUFFS 32 cm.				
MÓD. RINCÓN 110 x 110				
POUFF CON BRAZO BOSSO				
CH. ARCÓN 60 + BRAZO				
CH. ARCÓN 80 + BRAZO				



GRUPO INTERMOBEL

## Técnico express

	GPROMO	G1	G2	G3
3 plazas 210-200				
2 plazas 170-180				



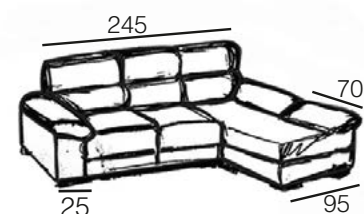
\*Las medidas pueden variar +/- 2 cm





## Desglose técnico

- Almohada de asiento goma de poliuretano de 30 kg con 4 cm. de visconappe.
- Respaldos y cabezales fibra siliconada máxima calidad, flexibilidad y recuperación.
- Reclinables metálicos.
- Brazo de 25 de serie. Brazo 20 y 15 cm. modelo Bosso sin incremento de precio.
- Estructura de pino gallego vaporizado y tablero de partículas certificado, máxima garantía.
- Asientos con guía extensible: muelle zig-zag con ruedas siliconadas.
- Opción almohadas con costura +89 puntos.
- Pata madera de serie color plata. Otras opciones wengué y nogal.



	GPRMC	G1	G2	G3
MÓDULO 60				
MÓDULO 65				
MÓDULO 75				
MÓDULO 80				
MÓDULO 120				
MÓDULO 130				
MÓDULO 150				
MÓDULO 160				
MÓDULO 195				
BRAZO 25 BOSSO				
BRAZO POUFFS 32 cm.				
MÓD. RINCÓN 110 x 110				
POUFF CON BRAZO				
CH. ARCÓN 60 + BRAZO				
CH. ARCÓN 80 + BRAZO				

## Técnico express

	GPRMO	G1	G2	G3
3,5 Pl. + POUFF con brazos 245				

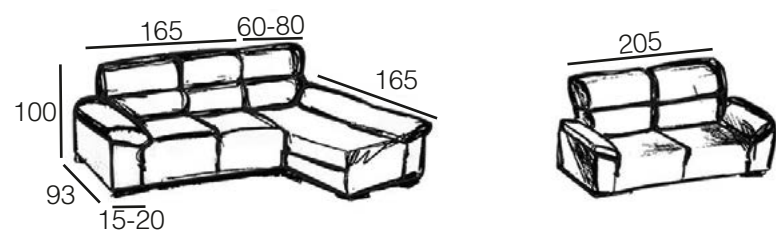
\*Las medidas pueden variar +/- 2 cm





## Desglose técnico

- Almohada de asiento goma de poliuretano de 30 kg con 4 cm. de visconappe.
- Respaldo y cabezales fibra siliconada máxima calidad, flexibilidad y recuperación.
- Cabezales reclinables metálicos
- Brazo de 20 de serie. Brazo 15 y 10 cm. sin almohada sin incremento de precio.
- Estructura sistema cama apertura italiana con estructura malla metálica electrosoldada.
- Colchón 14 cm. 20 kg supersuave.
- Almohadas desenfundables.
- Sistema apertura italiana de serie 165 cm con colchón de 140 x190 cm. Medida total 205 cm con brazo de 20 cm.
- Otras opciones:
  - Cama sistema italiano 145 colchón 120x190 cm. Medida total 185 cm con brazo de 20 cm.
  - Cama sistema italiano 115 colchón 95x190cm. Medida total 155 cm con brazo de 20 cm.



## Técnico express

3 pla. + chaisel. 285

3 plazas 205

BRAZO POUFF

	G PROMO	G1	G2	G3
3 pla. + chaisel. 285				
3 plazas 205				
BRAZO POUFF				



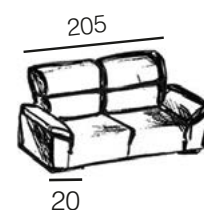




Spino

## Desglose técnico

- Almohada de asiento goma de poliuretano de 30 kg con 4 cm. de visconappe.
- Respaldo y cabezales goma de 25 kg. supersuave, máxima adaptabilidad y recuperación.
- Brazo de 20 de serie. Brazo 15 cm. modelo Vite sin incremento de precio. Brazo de 10 cm (sin almohada) sin incremento de precio.
- Estructura sistema cama apertura italiana con estructura malla metálica electrosoldada.
- Colchón 18 cm. 20 kg supersuave.
- Almohadas desenfundables.
- Sistema apertura italiana de serie 165 cm con colchón de 140 x194 cm. Medida total 205 cm. con brazo de 20 cm.
- Otras opciones:
  - Cama sistema italiano 145 colchón 120x194 cm. Medida total 185 cm con brazo de 20 cm.
  - Cama sistema italiano 125 colchón 100x194cm. Medida total 165 cm con brazo de 20 cm.



## Técnico express

	G PROMO	G1	G2	G3
Sofá cama 3 Pl. 205				

\*Las medidas pueden variar +/- 2 cm

GRUPPO  
**INTERMOBEL**

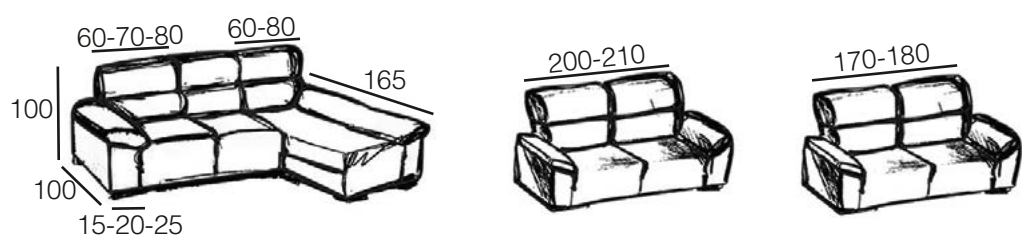






## Desglose técnico

- Almohada de asiento goma de poliuretano de 30 kg con 4 cm. de visconappe.
- Respaldos y cabezales goma 25 kg. supersuave, máxima adaptabilidad y recuperación.
- Respaldos reclinables, sistema italiano.
- Brazo de 25 de serie. Brazo 20 y 15 cm. modelo Alloro sin incremento de precio.
- Estructura de pino gallego vaporizado y tablero de partículas certificado, máxima garantía.
- Asientos con guía extensible: muelle zig-zag con ruedas siliconadas.
- Opción chaiselongue con arcón: +120 puntos.
- Pata metal de serie.
- Opcional sin incremento de precio: Pata madera en nogal, plata o wengué.



	G PROMO	G1	G2	G3
MÓDULO 60				
MÓDULO 65				
MÓDULO 75				
MÓDULO 80				
MÓDULO 120				
MÓDULO 130				
MÓDULO 150				
MÓDULO 160				
MÓD. RINCÓN 110 x 110				
BRAZO 25 ALLORO				
BRAZO POUFFS 32 cm.				
CH. ARCÓN 60 + BRAZO				
CH. ARCÓN 80 + BRAZO				

## Técnico express

	G PROMO	G1	G2	G3
3 pla. + chaisel. 290-280				
3 plazas 210-200				
2 plazas 170-180				

\*Las medidas pueden variar +/- 2 cm





Alloro  
*rinconera*



**SOFÁS PARA VIVIRLOS**





[WWW.GABBANIDECORA.ES](http://WWW.GABBANIDECORA.ES)  
[info@gabbanidecora.es](mailto:info@gabbanidecora.es)