

ITALO



muebles
INTERMOBEL

CARACTERISTICA

- Estructura: Madera de pino.
- Suspensión asiento: bastidor muelles ZZ.
- Mecanismos relax: manual tirador o palanca americana, motor, power lift, 2 motores.
- Asientos: espuma de poliuretano 30 S.
- Respaldo: fibra plus.
- Desenfundable: respaldo, asiento y brazo.

- Structure: Solid Pinewood.
- Suspension: Metallic framework, ZZ springs.
- Mechanism: manual handle, lever america, electric, power lift.
- Seat: 30 S polyurethane foam.
- Back: doffil plus fibre.
- Usheathing: Back, seat and arm.

MR
HOME
**MONTE
RELAX**

ITALO



GRUPO muebles
INTERMOBEL

TARIFA

ITALO

SILLÓN RELAX

SILLÓN RELAX MOTOR




SILLÓN RELAX 1 MOTOR POWER LIFE

SILLÓN RELAX 2 MOTOR POWER LIFE




SILLÓN BALANCIN

MOTOR + BALANCIN


Sillón RX/FIJO

  
5,40 mt. 0,70 m³ 30 kg.

Sillón PW

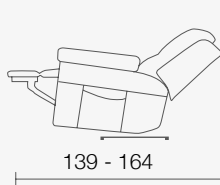
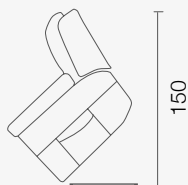
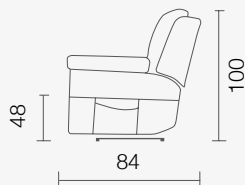
  
5,40 mt. 0,70 m³ 60 kg.

Sillón 2 Motores

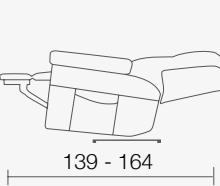
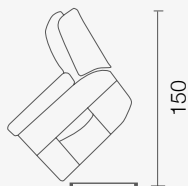
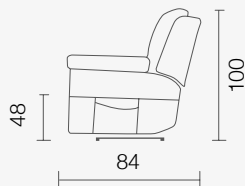
  
5,40 mt. 0,70 m³ 60 kg.

MEDIDAS

1 MOTOR



2 MOTOR



Opciones



Manual tirador

Manual palanca americana



Motor botonera integrada



Motor mando con cable

EDGE

muebles
INTERMOBEL



CARACTERISTICA

- Estructura: Madera de pino.
- Suspensión asiento: bastidor muelles ZZ.
- Mecanismos relax: manual tirador o palanca americana, motor, power lift, 2 motores.
- Asientos: espuma de poliuretano 30 S.
- Respaldo: fibra plus.
- Desenfundable: respaldo, asiento y brazo.
- Structure: Solid Pinewood.
- Suspension: Metallic framework, ZZ springs.
- Mechanism: manual handle, lever america, electric, power lift.
- Seat: 30 S polyurethane foam.
- Back: doffil plus fibre.
- Usheathing: Back, seat and arm.

MR
HOME
**MONTE
RELAX**

EDGE



TARIFA

EDGE

SILLÓN RELAX

SILLÓN RELAX MOTOR




SILLÓN RELAX 1 MOTOR POWER LIFE

SILLÓN RELAX 2 MOTOR POWER LIFE




SILLÓN RELAX BALANCÍN

MOTOR + BALANCÍN




Sillón RX/FIJO




 5,80 mt. 0,70 m³ 30 kg.

Sillón PW

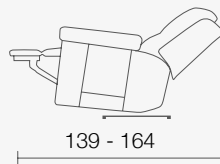
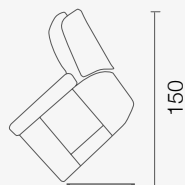
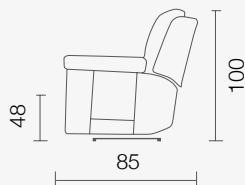



 5,80 mt. 0,70 m³ 60 kg.

Sillón 2 Motores

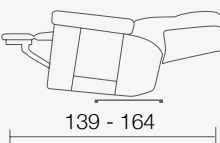
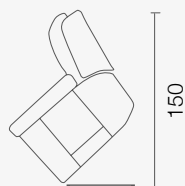
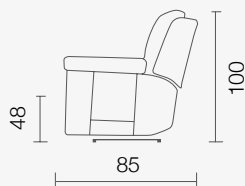



 5,80 mt. 0,70 m³ 60 kg.

MEDIDAS

1 MOTOR



2 MOTOR



Opciones



Manual tirador

Manual palanca americana



Motor botonera integrada



Motor mando con cable



CARACTERISTICA

- Estructura: Madera de pino.
- Suspensión asiento: bastidor muelles ZZ.
- Mecanismos relax: manual tirador o palanca americana, motor, power lift, 2 motores.
- Asientos: espuma de poliuretano 30 S.
- Respaldo: fibra plus.
- Desenfundable: respaldo, asiento y brazo.
- Structure: Solid Pinewood.
- Suspension: Metallic framework, ZZ springs.
- Mechanism: manual handle, lever america, electric, power lift.
- Seat: 30 S polyurethane foam.
- Back: doffil plus fibre.
- Usheathing: Back, seat and arm.

GREEN



TARIFA

GREEN

SILLÓN RELAX




SILLÓN RELAX BALANCÍN

SILLÓN RELAX MOTOR




SILLÓN RELAX 1 MOTOR POWER LIFE

SILLÓN RELAX 2 MOTOR POWER LIFE




Sillón RX/FIJO

  
5,50 mt. 0,69 m³ 30 kg.

Sillón PW

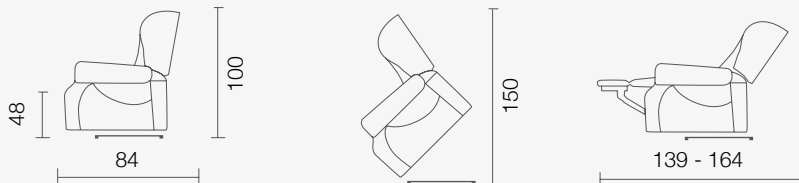
  
5,50 mt. 0,69 m³ 60 kg.

Sillón 2 Motores

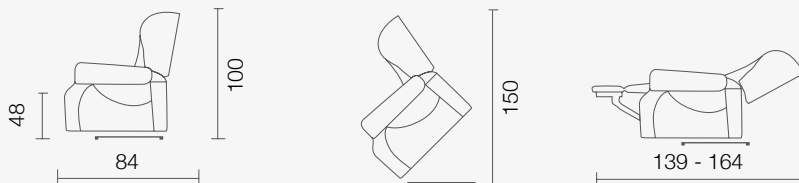
  
5,50 mt. 0,69 m³ 60 kg.

MEDIDAS

1 MOTOR



2 MOTOR



Opciones



Manual tirador

Manual palanca americana



Motor botonera integrada



Motor mando con cable

PAUL

muebles
INTERMOBEL



CARACTERISTICA

- Estructura: Madera de pino.
- Suspensión asiento: bastidor muelles ZZ.
- Mecanismos relax: manual tirador o palanca americana, motor, power lift, 2 motores.
- Asientos: espuma de poliuretano 30 S.
- Respaldo: fibra plus.
- Desenfundable: respaldo, asiento y brazo.

- Structure: Solid Pinewood.
- Suspension: Metallic framework, ZZ springs.
- Mechanism: manual handle, lever america, electric, power lift.
- Seat: 30 S polyurethane foam.
- Back: doffil plus fibre.
- Usheathing: Back, seat and arm.

MR
HOME
**MONTE
RELAX**

PAUL



TARIFA

PAUL

SILLÓN RELAX




SILLÓN RELAX MOTOR

SILLÓN RELAX 1 MOTOR POWER LIFE




SILLÓN RELAX 2 MOTOR POWER LIFE

MOTOR + BALANCIN




Sillón RX/FIJO




 5,20 mt. 0,68 m³ 30 kg.

Sillón PW

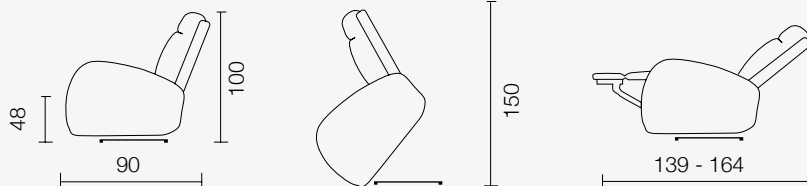



 5,20 mt. 0,68 m³ 60 kg.

Sillón 2 Motores

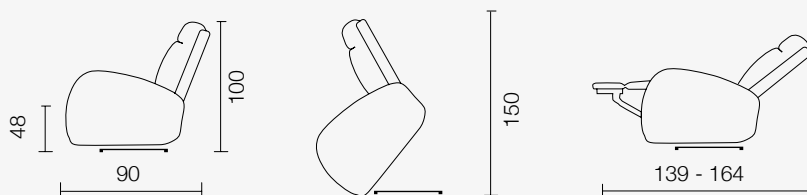



 5,20 mt. 0,68 m³ 60 kg.

MEDIDAS

1 MOTOR



2 MOTOR



Opciones



Manual
tirador

Manual
palanca
americana



Motor
botonera
integrada



Motor
mando
con cable



CARACTERISTICA

- Estructura: Madera de pino.
- Suspensión asiento: bastidor muelles ZZ.
- Mecanismos relax: Manual tirador o palanca americana, motor, power lift y 2 motores.
- Asientos: espuma de poliuretano 30 S.
- Respaldo: fibra hueca siliconada.
- Desenfundable: respaldo y asiento.
- Pata: cónica wengué.

- Structure: Solid Pinewood.
- Suspension: Metallic framework, ZZ springs.
- Mechanism: manual handle, lever america, electric, power lift.
- Seat: 30 S polyurethane foam.
- Back: silicone fibre filling.
- Usheathing: Back and seat

HAYCE



TARIFA

HAYCE

SILLÓN RELAX

SILLÓN RELAX MOTOR




SILLÓN RELAX 1 MOTOR POWER LIFE

SILLÓN RELAX 2 MOTOR POWER LIFE




SILLÓN RELAX BALANCIN

MOTOR + BALANCIN




Sillón RX/FIJO

  
5,10 mt. 0,63 m³ 30 kg.

Sillón PW

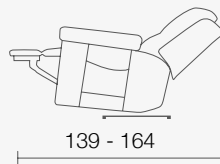
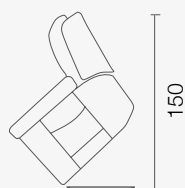
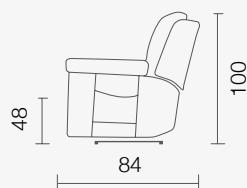
  
5,10 mt. 0,63 m³ 60 kg.

Sillón 2 Motores

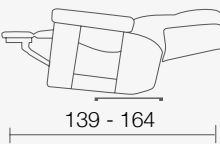
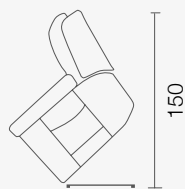
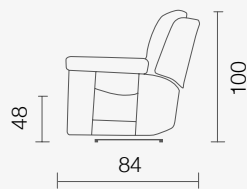
  
5,10 mt. 0,63 m³ 60 kg.

MEDIDAS

1 MOTOR



2 MOTOR



Opciones



Manual tirador



Manual palanca americana



Motor botonera integrada



Motor mando con cable

DALYA

muebles
INTERMOBEL



CARACTERISTICA

- Estructura: Madera de pino.
- Suspensión asiento: bastidor muelles ZZ.
- Mecanismos relax: manual tirador o palanca americana, motor, power lift, 2 motores.
- Asientos: Muelles.
- Respaldo: fibra plus.
- Desenfundable: respaldo, asiento y brazo.

- Structure: Solid Pinewood.
- Suspension: Metallic framework, ZZ springs.
- Mechanism: manual handle, lever america, electric, power lift.
- Seat: Spring.
- Back: doffil plus fibre.
- Usheathing: Back, seat and arm.

MR
HOME
**MONTE
RELAX**

DALYA



TARIFA

DALYA

SILLÓN RELAX

SILLÓN RELAX MOTOR

SILLÓN RELAX 1 MOTOR POWER LIFE

SILLÓN RELAX 2 MOTOR POWER LIFE

SILLÓN BALANCIN




MOTOR + BALANCIN

Sillón RX/FIJO





 5,40 mt. 0,70 m³ 30 kg.

Sillón PW




 5,40 mt. 0,70 m³ 60 kg.

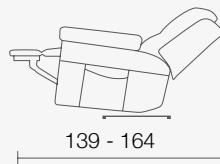
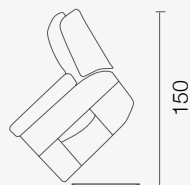
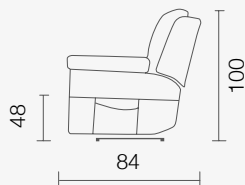
Sillón 2 Motores

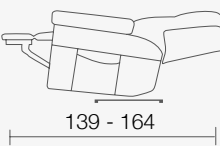
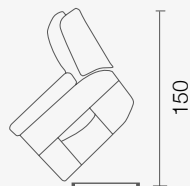
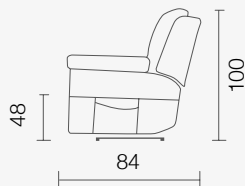
 5,40 mt. 0,70 m³ 60 kg.

MEDIDAS

1 MOTOR



2 MOTOR



Opciones



Manual tirador



Manual palanca americana



Motor botonera integrada



Motor mando con cable

IAGO

muebles
INTERMOBEL



CARACTERISTICA

- Estructura: Madera de pino.
- Suspensión asiento: bastidor muelles ZZ.
- Mecanismos relax: manual tirador o palanca americana, motor, power lift, 2 motores.
- Asientos: espuma de poliuretano 30 S.
- Respaldo: fibra plus.
- Desenfundable: respaldo, asiento y brazo.
- Structure: Solid Pinewood.
- Suspension: Metallic framework, ZZ springs.
- Mechanism: manual handle, lever america, electric, power lift.
- Seat: 30 S polyurethane foam.
- Back: doffil plus fibre.
- Usheathing: Back, seat and arm.

MR
HOME
**MONTE
RELAX**

IAGO



TARIFA

IAGO

SILLÓN RELAX

SILLÓN RELAX MOTOR




SILLÓN RELAX 1 MOTOR POWER LIFE

SILLÓN RELAX 2 MOTOR POWER LIFE




SILLÓN BALANCIN

MOTOR + BALANCIN




Sillón RX/FIJO

  
5,40 mt. 0,70 m³ 30 kg.

Sillón PW

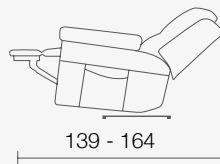
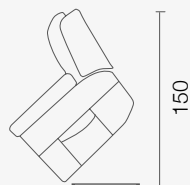
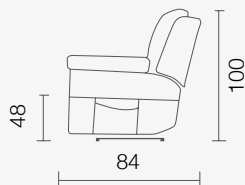
  
5,40 mt. 0,70 m³ 60 kg.

Sillón 2 Motores

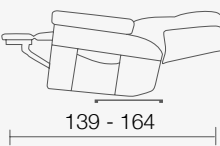
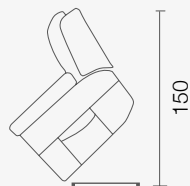
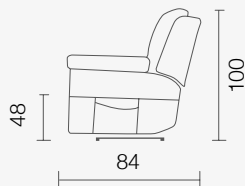
  
5,40 mt. 0,70 m³ 60 kg.

MEDIDAS

1 MOTOR



2 MOTOR



Opciones



Manual tirador

Manual palanca americana



Motor botonera integrada



Motor mando con cable



CARACTERISTICA

- Estructura: Madera de pino.
- Suspensión asiento: bastidor muelles ZZ.
- Mecanismos relax: manual, motor, power lift.
- Asientos: espuma de poliuretano 30 S.
- Respaldo: fibra hueca siliconada.
- Desenfundable: respaldo y asiento.
- Pata: Madera color wengué - Cerezo.

- Structure: Solid Pinewood.
- Suspension: Metallic framework, ZZ springs.
- Mechanism: manual, power lift, electric.
- Seat: 30 S polyurethane foam.
- Back: silicone fibre filling.
- Usheathing: Back and seat
- Leg: Wengue - Cherry

VERSALLES



TARIFA

VERSALLES

SILLÓN RELAX (EMPUJE)

SILLÓN RELAX MOTOR (MANDO CON CABLE)

SILLÓN RELAX 1 MOTOR POWER LIFE (MANDO CON CABLE)

CUBREBRAZOS

OPCIÓN PATAS: Wengue / Cerezo

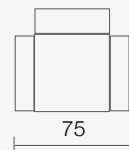
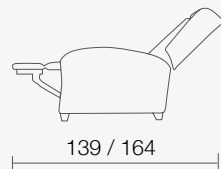
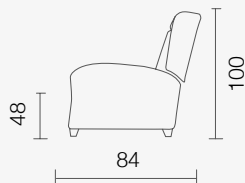
Opciones



Motor
mando
con cable

MEDIDAS

1 MOTOR



Sillón RX/FIJO



4,60 mt. 0,64 m³ 30 kg.

Sillón PW



4,60 mt. 0,64 m³ 60 kg.

Sillón 2 Motores



4,60 mt. 0,64 m³ 60 kg.

ZUMM



CARACTERISTICA

- Estructura: Madera de pino.
- Suspensión asiento: bastidor muelles ZZ.
- Mecanismos relax: motor power lift, 2 motores.
- Asientos: espuma de poliuretano 30 S.
- Respaldo: fibra hueca siliconada.
- Desenfundable: respaldo y asiento.
- Pata: cónica wengué.
- Structure: Solid Pinewood.
- Suspension: Metallic framework, ZZ springs.
- Mechanism: manual, power lift, electric.
- Seat: 30 S polyurethane foam.
- Back: silicone fibre filling.
- Usheathing: Back and seat

ZUMM



TARIFA

ZUMM

SILLÓN RELAX (EMPUJE)




SILLÓN RELAX MOTOR

SILLÓN RELAX 1 MOTOR POWER LIFE




SILLÓN RELAX 2 MOTOR POWER LIFE

OPCIÓN RUEDAS




Sillón RX/FIJO




 5,10 mt. 0,63 m³ 30 kg.

Sillón PW

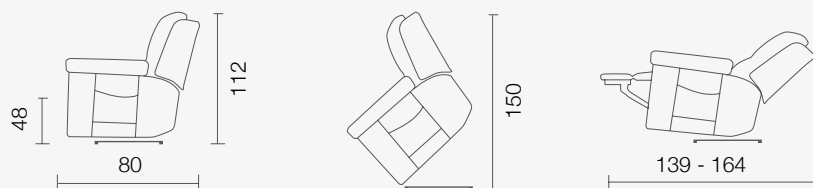



 5,10 mt. 0,63 m³ 60 kg.

Sillón 2 Motores

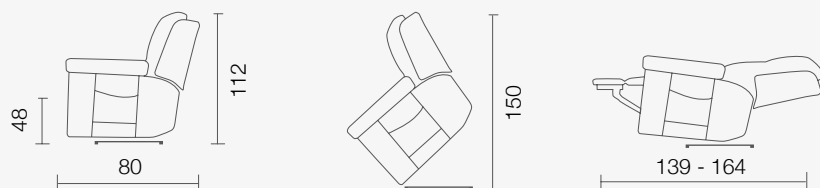



 5,10 mt. 0,63 m³ 60 kg.

MEDIDAS

1 MOTOR



2 MOTOR



Opciones



Motor
botonera
integrada



Motor
mando
con cable

BOA

muebles
INTERMOBEL



CARACTERISTICA

- Estructura: Madera de pino.
- Suspensión asiento: bastidor muelles ZZ.
- Mecanismos relax: manual, motor.
- Asientos: espuma de poliuretano 30 S.
- Respaldo: espuma de poliuretano 20 SS.
- Desenfundable: respaldo y asiento.
- Pata: madera color wengué y natural.

- Structure: Solid Pinewood.
- Suspension: Metallic framework, ZZ springs.
- Mechanism: manual, electric.
- Seat: 30 S polyurethane foam.
- Back: 20 SS polyurethane foam.
- Usheathing: Back and seat
- Leg: wengue and natural.

MR
HOME
**MONTE
RELAX**

BOA



TARIFA

BOA

SILLÓN RELAX (EMPUJE)(BALANCÍN / FIJO)

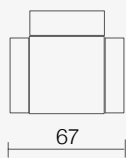
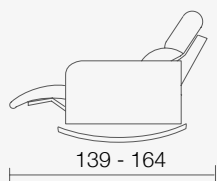
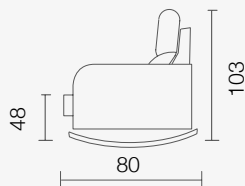
SILLÓN RELAX MOTOR

CUBREBRAZOS

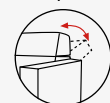
OPCION PATA: Siempre Wengue (Cambio de color blanco / cerezo / natural)

MEDIDAS

1 MOTOR



Respaldo



Reclinable

Opciones



Motor
mando
con cable

Sillón RX/FIJO



4,60 mt.



0,63 m³



30 kg.

SENATOR



muebles
GRUPO INTERMOBEL

CARACTERISTICA

- Estructura: Madera de pino.
- Suspensión asiento: bastidor muelles ZZ.
- Mecanismos relax: manual, motor, power lift, 2 motores.
- Asientos: espuma de poliuretano 30 S.
- Respaldo: fibra hueca siliconada.
- Desenfundable: respaldo y asiento.
- Pata: cónica wengué.

- Structure: Solid Pinewood.
- Suspension: Metallic framework, ZZ springs.
- Mechanism: manual, power lift, electric.
- Seat: 30 S polyurethane foam.
- Back: silicone fibre filling.
- Usheathing: Back and seat

MR
HOME
**MONTE
RELAX**

SENATOR



TARIFA

SENATOR

SILLÓN RELAX (EMPUJE)




SILLÓN RELAX MOTOR

SILLÓN RELAX 1 MOTOR POWER LIFE

SILLÓN RELAX 2 MOTOR POWER LIFE

PATAS: Madera Cónicas Wengue / Cerezo

Sillón RX/FIJO





 4,10 mt. 0,61 m³ 30 kg.


Sillón PW




 4,10 mt. 0,61 m³ 60 kg.

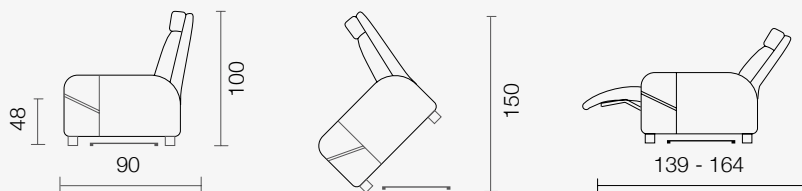
Sillón 2 Motores



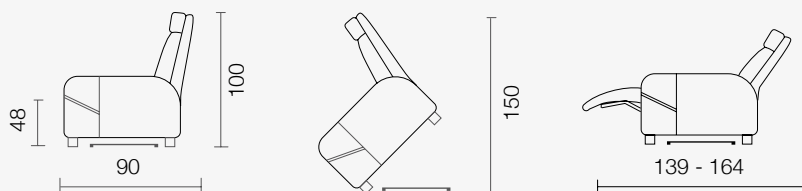

 4,10 mt. 0,61 m³ 60 kg.

MEDIDAS

1 MOTOR



2 MOTOR



Opciones



Motor
mando
con cable

AMAIA

GRUPO **INTERMOBEL**



CARACTERISTICA

- Estructura: Madera de pino.
- Suspensión asiento: bastidor muelles ZZ.
- Mecanismos relax: manual, motor, power lift.
- Asientos: espuma de poliuretano 30 S.
- Respaldo: fibra hueca siliconada.
- Desenfundable: respaldo y asiento.
- Structure: Solid Pinewood.
- Suspension: Metallic framework, ZZ springs.
- Mechanism: manual, power lift, electric.
- Seat: 30 S polyurethane foam.
- Back: silicone fibre filling.
- Usheathing: Back and seat

MR
HOME
**MONTE
RELAX**

AMAIA

muebles
GRUPO INTERMOBEL



TARIFA

AMAIA




SILLÓN RELAX (DE EMPUJE)

SILLÓN RELAX MOTOR




SILLÓN RELAX 1 MOTOR POWER LIFE

SILLÓN RELAX 2 MOTOR POWER LIFE




Sillón RX/FIJO

  
5,10 mt. 0,63 m³ 30 kg.

Sillón PW

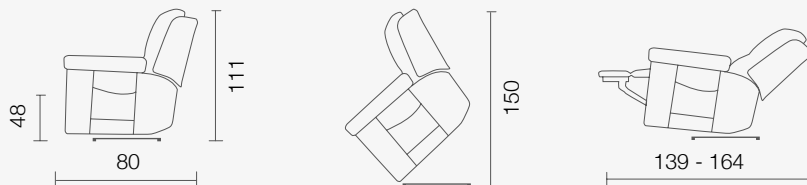
  
5,10 mt. 0,63 m³ 60 kg.

Sillón 2 Motores

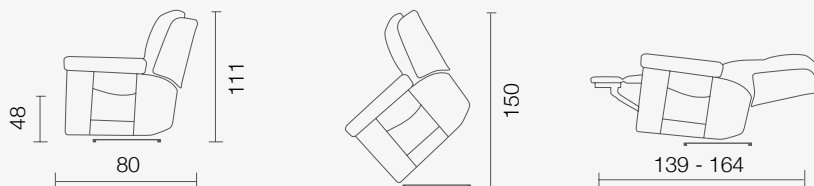
  
5,10 mt. 0,63 m³ 60 kg.

MEDIDAS

1 MOTOR



2 MOTOR



Opciones



Motor
botonera
integrada



Motor
mando
con cable



CARACTERISTICA

- Estructura: Madera de pino.
- Suspensión asiento: bastidor muelles ZZ.
- Mecanismos relax: empuje, giratorio.
- Asientos: espuma de poliuretano 30 S.
- Respaldo: fibra hueca siliconada.
- Desenfundable: respaldo y asiento.

- Structure: Solid Pinewood.
- Suspension: Metallic framework, ZZ springs.
- Mechanism: manual.
- Seat: 30 S polyurethane foam.
- Back: silicone fibre filling.
- Usheathing: Back and seat

ERIK



TARIFA

ERIK

SILLON RELAX (EMPUJE)

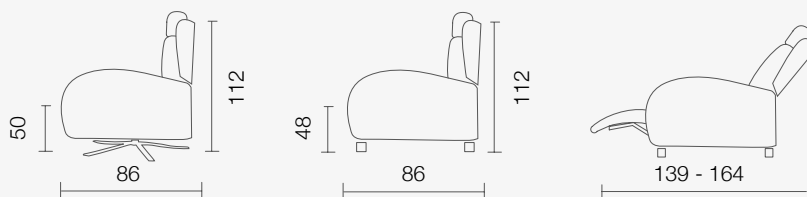
SILLON RELAX GIRATORIO (EMPUJE)

SILLON RELAX MOTOR

SILLON RELAX GIRATORIO + MOTOR

OPCIÓN PATAS: Wengue / Natural / Metálica

MEDIDAS



Sillón RX/FIJO

5,10 mt. 0,78 m³ 30 kg.

Opciones

Motor botonera integrada

muebles
INTERMOBEL



CARACTERISTICA

- Estructura: Madera de pino.
- Suspensión asiento: bastidor muelles ZZ.
- Mecanismos relax: manual empuje.
- Asientos: espuma de poliuretano 30 S.
- Respaldo: espuma de poliuretano 20 SS.
- Desenfundable: respaldo y asiento.
- Pata: metálicas.

- Structure: Solid Pinewood.
- Suspension: Metallic framework, ZZ springs.
- Mechanism: manual push.
- Seat: 30 S polyurethane foam.
- Back: 20 SS polyurethane foam.
- Usheathing: Back and seat
- Leg: metallic.

GINGER



TARIFA

GINGER

SILLÓN RELAX (EMPUJE)

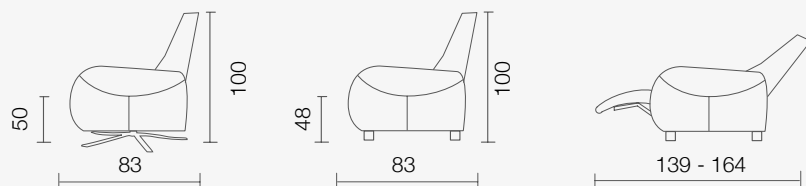
SILLÓN RELAX GIRATORIO (EMPUJE)

SILLÓN RELAX MOTOR

SILLÓN RELAX GIRATORIO + MOTOR

muebles
GRUPO **INTERMOBEL**

MEDIDAS



Sillón RX/FIJO

4,60 mt. 0,60 m³ 30 kg.

Opciones



Motor
botonera
integrada

ASTER

muebles
GRUPO **INTERMOBEL**



CARACTERISTICA

- Estructura: Madera de pino.
- Suspensión asiento: bastidor muelles ZZ.
- Mecanismos relax: manual empuje.
- Asientos: espuma de poliuretano 30 S.
- Respaldo: espuma de poliuretano 20 SS.
- Desenfundable: respaldo y asiento.
- Pata: metálicas.

- Structure: Solid Pinewood.
- Suspension: Metallic framework, ZZ springs.
- Mechanism: manual push.
- Seat: 30 S polyurethane foam.
- Back: 20 SS polyurethane foam.
- Usheathing: Back and seat
- Leg: metallic.

MR
HOME
**MONTE
RELAX**

ASTER



TARIFA

ASTER

SILLÓN RELAX (EMPUJE)

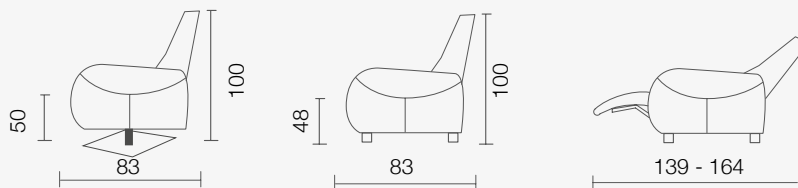
SILLÓN RELAX GIRATORIO

SILLÓN RELAX GIRATORIO + MOTOR

SILLÓN MOTOR

GRUPO **INTERMOBEL**

MEDIDAS



Sillón RX/FIJO



4,60 mt.



0,60 m³



30 kg.

Opciones



Motor
botonera
integrada

DINO



CARACTERISTICA

- Estructura: Madera de pino.
- Suspensión asiento: bastidor muelles ZZ.
- Mecanismos relax: empuje, giratorio.
- Asientos: espuma de poliuretano 30 S.
- Respaldo: fibra hueca siliconada.
- Desenfundable: respaldo y asiento.
- Structure: Solid Pinewood.
- Suspension: Metallic framework, ZZ springs.
- Mechanism: manual.
- Seat: 30 S polyurethane foam.
- Back: silicone fibre filling.
- Usheathing: Back and seat

DINO



TARIFA

DINO

SILLÓN RELAX (EMPUJE)

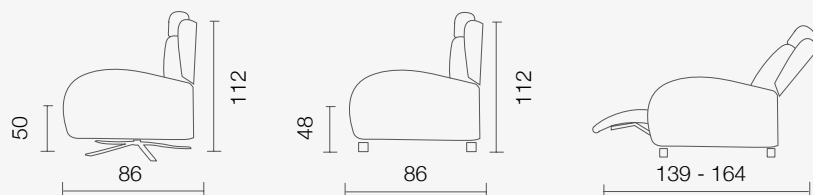
SILLÓN RELAX GIRATORIO (EMPUJE)

SILLÓN RELAX MOTOR

SILLÓN RELAX GIRATORIO + MOTOR

muebles
INTERMOBEL

MEDIDAS



Sillón RX/FIJO

4,40 mt. 0,78 m³ 30 kg.

Opciones



Motor
botonera
integrada



CARACTERISTICA

- Estructura: Madera de pino.
- Suspensión asiento: bastidor muelles ZZ.
- Asientos: espuma de poliuretano 30 S.
- Respaldo: fibra hueca siliconada.
- Pata: alta wengué.

- Structure: Solid Pinewood.
- Suspension: Metallic framework, ZZ springs.
- Seat: 30 S polyurethane foam.
- Back: silicone fibre filling.

MIA



TARIFA

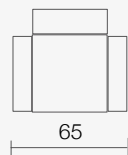
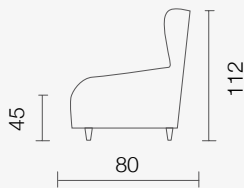
MIA

SILLON FIJO

POUFF FIJO(50)

MEDIDAS

FIJO



Sillón RX/FIJO



5,00 mt.



0,58 m³



20 kg.

NAVY



CARACTERISTICA

- Estructura: Madera de pino.
- Suspensión asiento: metálico.
- Asientos: espuma de poliuretano 30 S.
- Respaldo: fibra hueca siliconada.
- Desenfundable: Almohadas respaldo.
- Structure: Solid Pinewood.
- Suspension: Metallic.
- Seat: 30 S polyurethane foam.
- Back: silicone fibre filling.
- Usheathing: Fabric back.

MR
HOME
MONTE
RELAX

muebles
INTERMOBEL

NAVY



TARIFA

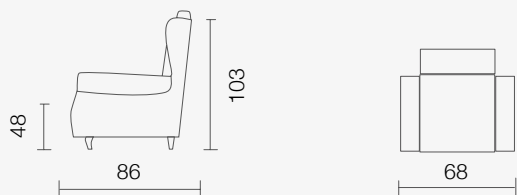
NAVY

SILLÓN FIJO

PATA: Siempre Nogal (incremento por cambio de color:

MEDIDAS

FIJO



Sillón FIJO



4,50 mt.



0,60 m³



25 kg.



CARACTERÍSTICAS

- Estructura: Madera de pino.
- Suspensión asiento: bastidor muelles ZZ.
- Mecanismos relax: manual empuje giratorio, motor.
- Asientos: espuma de poliuretano 30 S.
- Desenfundable: respaldo y asiento.
- Pata giratoria color negro, cromo o base giratoria.
- Structure: Solid pinewood.
- Suspension: Metallic framework, ZZ springs.
- Mechanism: Manual recliner, swivel, motor.
- Seat: 30 S polyurethane foam.
- Usheathing: Back and seat.
- Swivel metallic leg.



muebles
INTERMOBEL

TARIFA

SILLÓN RELAX GIRATORIO

SILLÓN RELAX GIRATORIO + MOTOR

SILLÓN RX / FIJO



4,20 mt.



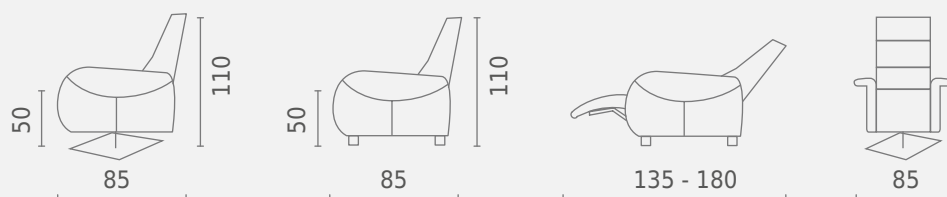
0,60 m³



30 kg.

MEDIDAS

* Medidas aproximadas. Pueden variar 5 cm // Cotas en cm.



OPCIONES



Motor
botonera
integrada

SILVER /

muebles
INTERMOBEL



CARACTERÍSTICAS

- Estructura: Madera de pino.
- Suspensión asiento: bastidor muelles ZZ.
- Mecanismos relax: giratorio empuje + gas, giratorio motor.
- Asientos: espuma de poliuretano 30 S.
- Respaldo: espuma de poliuretano 20 S.
- Desenfundable: Asiento.
- Pata giratoria color negro, cromo o base giratoria.
- Structure: Solid pinewood.
- Suspension: Metallic framework, ZZ springs.
- Seat: 35 S polyurethane foam.
- Back: 20 SS polyurethane foam.
- Upholstery: Seat.
- Swivel metallic leg.

MR
HOME
**MONTE
RELAX**



GRUPO muebles
INTERMOBEL

TARIFA

SILLÓN RELAX GIRATORIO EMPUJE + GAS

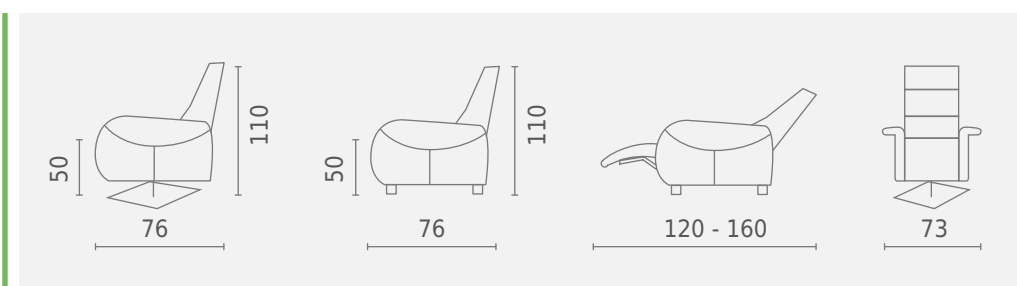
SILLÓN RELAX GIRATORIO + 2 MOTORES

SILLÓN RX / FIJO

3,55 mt. 0,60 m³ 30 kg.

MEDIDAS

* Medidas aproximadas. Pueden variar 5 cm // Cotas en cm.



OPCIONES



Motor
botonera
integrada



CARACTERÍSTICAS

- Estructura: Madera de pino.
- Suspensión asiento: bastidor muelles ZZ.
- Mecanismos relax: manual tirador o palanca americana, motor, power lift, 2 motores.
- Asientos: Espuma de poliuretano 30 S.
- Respaldo: Fibra plus.
- Desenfundable: respaldo, asiento y brazo.
- Structure: Solid pinewood.
- Suspension: Metallic framework, ZZ springs.
- Mechanism: Manual handle, lever america, electric, power lift, 2 motors.
- Seat: 30 S polyurethane foam.
- Back: Doffil plus fibre.
- Usheathing: Back, seat and arm.



TARIFA

SILLÓN RELAX	
SILLÓN RELAX MOTOR	
SILLÓN RELAX 1 MOTOR POWER LIFE	
SILLÓN RELAX 2 MOTORES POWER LIFE	331
SILLÓN BALANCÍN	
MOTOR + BALANCÍN	

SILLÓN RX / FIJO

5,40 mt.	0,70 m ³	30 kg.

SILLÓN PW

5,40 mt.	0,70 m ³	60 kg.

SILLÓN 2 MOTORES

5,40 mt.	0,70 m ³	60 kg.

OPCIONES



Manual tirador



Manual palanca americana



Motor botonera integrada

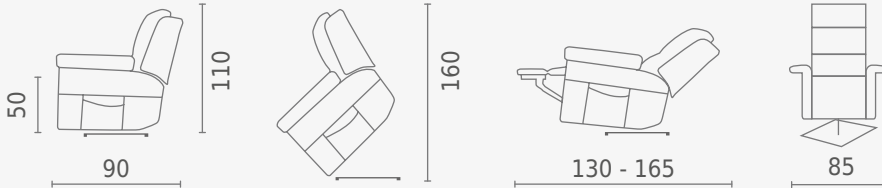


Motor mando con cable

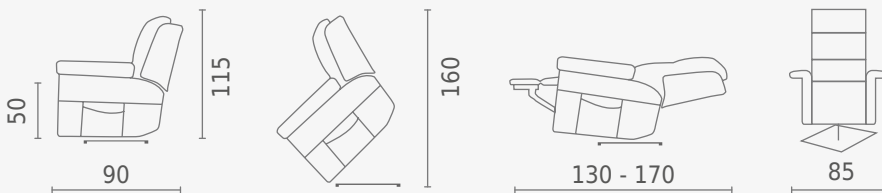
MEDIDAS

* Medidas aproximadas. Pueden variar 5 cm // Cotas en cm.

1 MOTOR



2 MOTORES





GRUPO **muebles**
INTERMOBEL

CARACTERÍSTICAS

- Estructura: Madera de pino.
- Suspensión asiento: Bastidor muelles ZZ.
- Mecanismos relax: Manual tirador o palanca americana, motor, power lift, 2 motores.
- Asientos: Espuma de poliuretano 30 S.
- Respaldo: Fibra plus.
- Desenfundable: Respaldo, asiento y brazo.

- Structure: Solid pinewood.
- Suspension: Metallic framework, ZZ springs.
- Mechanism: Manual handle, lever america, electric, power lift, 2 motors.
- Seat: 30 S polyurethane foam.
- Back: Doffil plus fibre.
- Usheathing: Back, seat and arm.



TARIFA

SILLÓN RELAX
SILLÓN RELAX MOTOR
SILLÓN RELAX 1 MOTOR POWER LIFE
SILLÓN RELAX 2 MOTORES POWER LIFE
SILLÓN BALANCÍN
MOTOR + BALANCÍN

SILLÓN RX / FIJO

5,40 mt.	0,70 m ³	30 kg.

SILLÓN PW

5,40 mt.	0,70 m ³	60 kg.

SILLÓN 2 MOTORES

5,40 mt.	0,70 m ³	60 kg.

OPCIONES



Manual tirador



Manual palanca americana



Motor botonera integrada

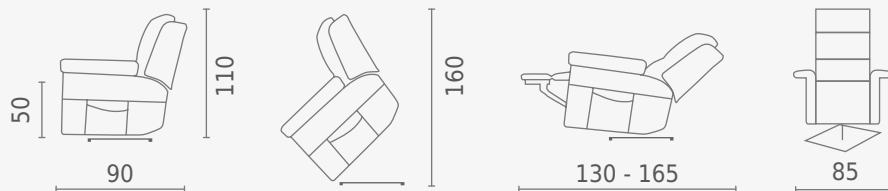


Motor mando con cable

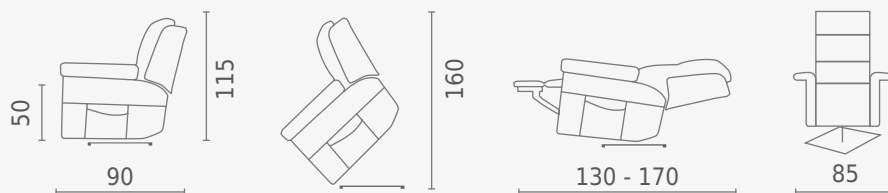
MEDIDAS

* Medidas aproximadas. Pueden variar 5 cm // Cotas en cm.

1 MOTOR



2 MOTORES





CARACTERÍSTICAS

- Estructura: Madera de pino.
- Suspensión asiento: bastidor muelles ZZ.
- Mecanismos relax: giratorio empuje, giratorio motor.
- Asientos: espuma de poliuretano 30 S.
- Respaldo: espuma de poliuretano 20 S.
- Desenfundable: Asiento y respaldo.
- Pata giratoria color negro, cromo o base giratoria.

- Structure: Solid pinewood.
- Suspension: Metallic framework, ZZ springs.
- Seat: 35 S polyurethane foam.
- Back: 20 SS polyurethane foam.
- Usheathing: Back and seat.
- Swivel metallic leg.



muebles
GRUPO INTERMOBEL

TARIFA

SILLÓN RELAX GIRATORIO

SILLÓN RELAX GIRATORIO + MOTOR

SILLÓN RX / FIJO



4,60 mt.



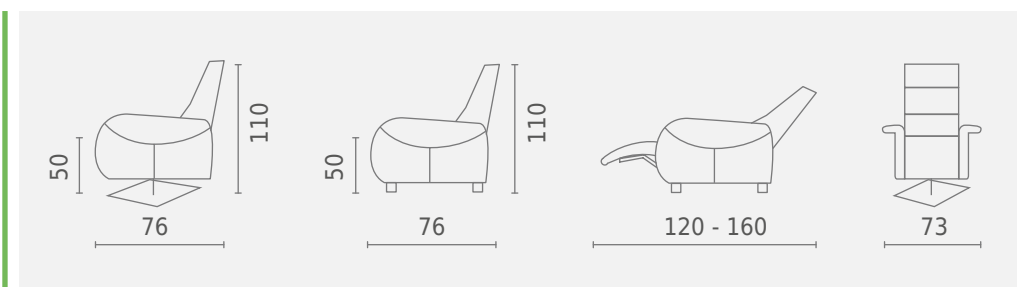
0,60 m³



30 kg.

MEDIDAS

* Medidas aproximadas. Pueden variar 5 cm // Cotas en cm.



OPCIONES



Motor
botonera
integrada



CARACTERÍSTICAS

- Estructura: Madera de pino.
- Suspensión asiento: bastidor muelles ZZ.
- Mecanismos relax: giratorio empuje + gas, giratorio motor.
- Asientos: espuma de poliuretano 30 S.
- Desenfundable: asiento.
- Pata giratoria color negro, cromo o base giratoria.
- Structure: Solid pinewood.
- Suspension: Metallic framework, ZZ springs.
- Seat: 30 S polyurethane foam.
- Upholstery: Seat.
- Swivel metallic leg.



muebles
INTERMOBEL

TARIFA

SILLÓN RELAX GIRATORIO EMPUJE + GAS

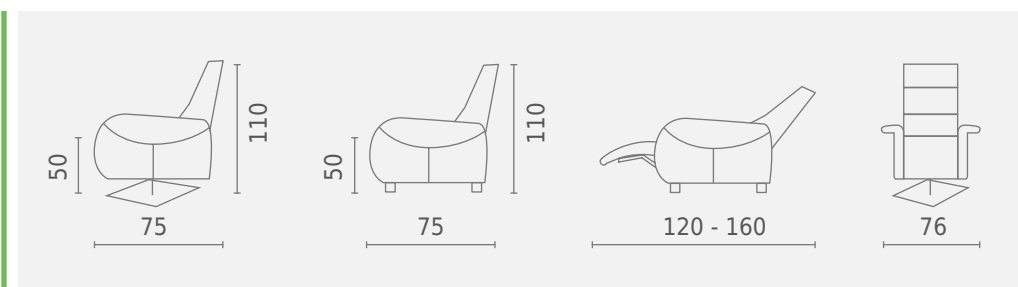
SILLÓN RELAX GIRATORIO + 2 MOTORES

SILLÓN RX / FIJO

3,55 mt. 0,60 m³ 30 kg.

MEDIDAS

* Medidas aproximadas. Pueden variar 5 cm // Cotas en cm.



OPCIONES



Motor
botonera
integrada

TARIFA COJÍN Y POUFF

TARIFA COJINES Y POUFF

CONCEPTO

POUFF 50 X 50

POUFF 60 X 60

POUFF 70 X 70

POUFF BRAZO

COJÍN 40 X 40

COJÍN 50 X 50

COJÍN 40 X 40 BANDA

COJÍN 50 X 50 BANDA

COJÍN CON RULO

COJÍN LORIAN

METRAJES

CONCEPTO

METRAJES



MECANISMOS

SILLONES



Sencillo doble piecero



Sencillo



Fijo




Tirador / Palanca americana

SOFÁS



Sencillo motorizado



Doble piecero motorizado



Tradicional